



EU- CERT
Συμφωνία επιχορήγησης αριθ:
2021-1-DE02-KA220-ADU-000033541
PR4-Handbook



Co-funded by
the European Union



EU-CERT:

Ευρωπαϊκά Πιστοποιητικά και Διαπίστευση για Ευρωπαϊκά Έργα

Αποτέλεσμα του έργου 4

Εγχειρίδιο διαπίστευσης

Κατευθυντήριες Γραμμές Αξιολογητή

Απρίλιος 2024

Πανεπιστήμιο του Paderborn

Marc Beutner

Helene Lindenthal

Ακρωνύμιο:	EU-CERT
Αριθμός αναφοράς:	2021-1-DE02-KA220-ADU-000033541
Διάρκεια του έργου:	2022 - 31.05.2024 (28 μήνες)
Εταίροι του έργου:	Πανεπιστήμιο του Paderborn, Γερμανία (P0), Συντονιστής Ingenious Knowledge GmbH, Γερμανία (P1) RUTIS-Associação Rede de Universidades da Terceira Idade, Πορτογαλία (P2) TIR Consulting Group j.d.o.o., Κροατία (P3) Esquare, Γαλλία (P4) STANDO LTD, Κύπρος (P5)

Η υποστήριξη της Ευρωπαϊκής Επιτροπής για την παραγωγή της παρούσας δημοσίευσης δεν συνιστά έγκριση του περιεχομένου, το οποίο αντικατοπτρίζει τις απόψεις μόνο των συγγραφέων, και η Επιτροπή δεν μπορεί να θεωρηθεί υπεύθυνη για οποιαδήποτε χρήση των πληροφοριών που περιέχονται σε αυτήν.



Περιεχόμενα

Αποτέλεσμα έργου 4 - Εγχειρίδιο Διαπίστευσης	3
Κατευθυντήρια γραμμή Β - Κατευθυντήρια γραμμή για τον αξιολογητή.....	3
1.	3
2.	4
a.	7
b.	7
c.	8
d.	9
3.	9
4.	11
5.	12
a.	13
b.	13
c.	13
d.	14
6.	15
7.	16
a.	20
b.	20
c.	21

Αποτέλεσμα έργου 4 - Εγχειρίδιο Διαπίστευσης

Κατευθυντήρια γραμμή Β - Κατευθυντήρια γραμμή για τον αξιολογητή

Η παρούσα κατευθυντήρια γραμμή θα βοηθήσει τους αξιολογητές του Εργαλείου Διαπίστευσης EU-CERT να καθοδηγήσουν τη διαδικασία διαπίστευσης του δικτυακού τόπου. Θα υπάρχουν στιγμιότυπα οθόνης για κάθε πιθανό βήμα και σχετικές επεξηγήσεις.

1. Σύνδεσμος προς τον δικτυακό τόπο του εργαλείου διαπίστευσης EU-CERT

Οι αξιολογητές πρέπει να ακολουθήσουν αυτόν τον σύνδεσμο προς τον δικτυακό τόπο του εργαλείου διαπίστευσης EU-CERT:



<https://eucert-tool.eduproject.eu/auth/login-evaluator>

Μπορείτε επίσης να χρησιμοποιήσετε αυτόν τον σύνδεσμο:



<https://eucert-tool.eduproject.eu/auth/login>

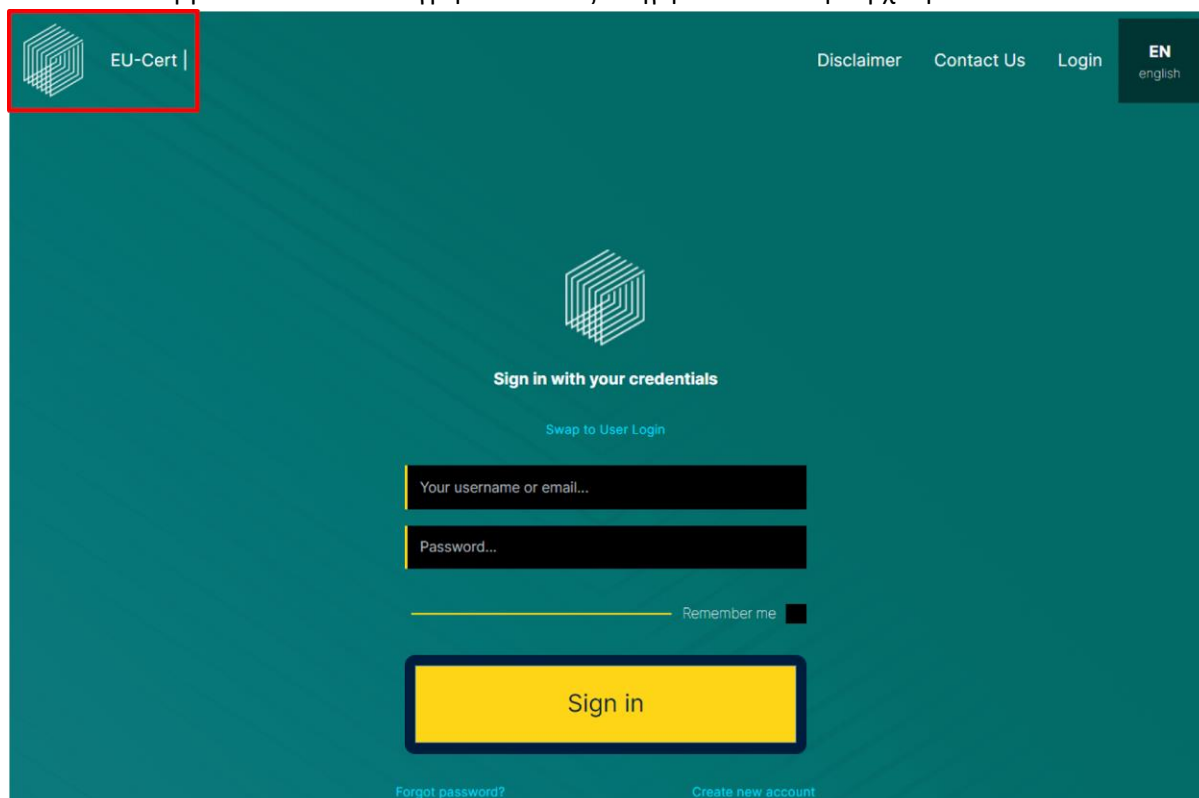
και "Swap to Evaluator Login".



2. Αρχική σελίδα

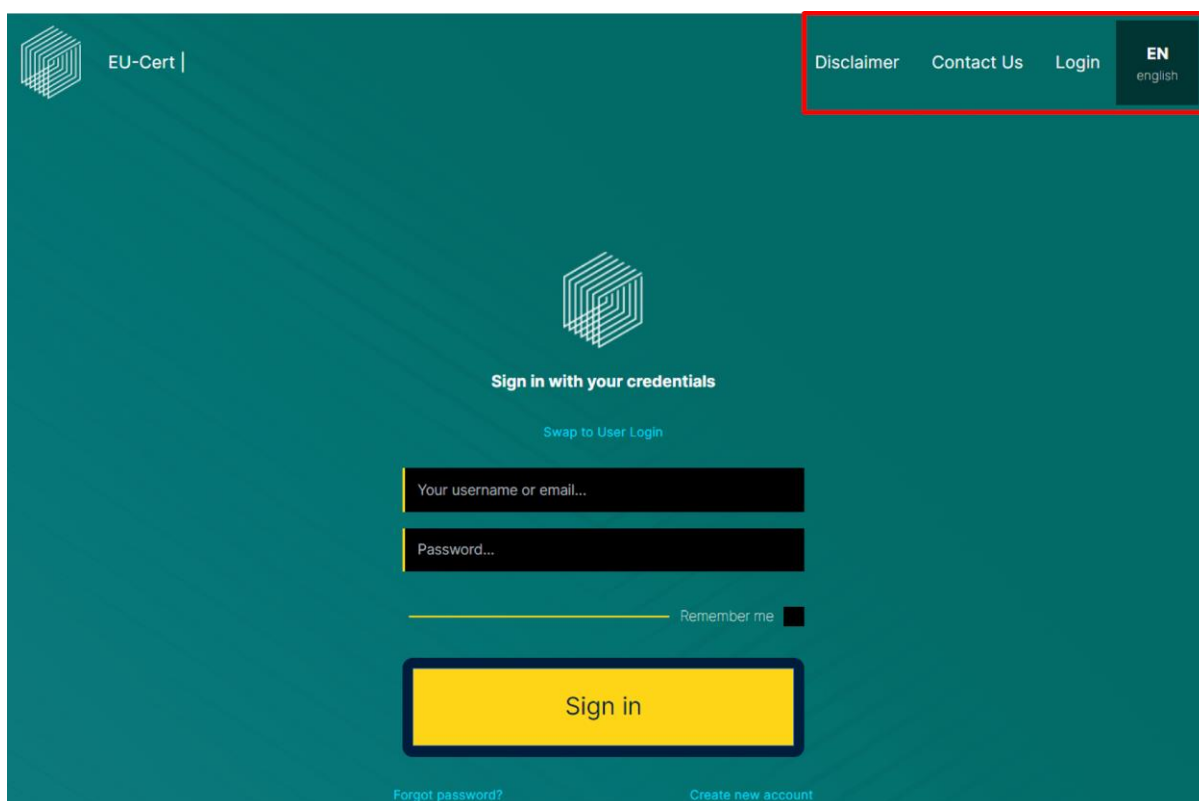
Στην αρχική σελίδα του δικτυακού τόπου του εργαλείου διαπίστευσης EU-CERT του αξιολογητή θα βρείτε τα ακόλουθα στοιχεία.

Στην επάνω αριστερή γωνία υπάρχει το λογότυπο EU-CERT του ιστότοπου. Μπορείτε να κάνετε κλικ σε αυτό το σύμβολο ανά πάσα στιγμή και θα σας οδηγήσει πίσω στην αρχική σελίδα.



The screenshot shows the top-left corner of the EU-CERT website. A red box highlights the EU-CERT logo, which consists of a stylized 'E' and 'C' made of overlapping lines, followed by the text 'EU-Cert |'. To the right of the logo, there are links for 'Disclaimer', 'Contact Us', and 'Login'. In the top-right corner, there is a language selector showing 'EN' and 'english'.

Στην επάνω δεξιά γωνία, μπορείτε να βρείτε την αποποίηση ευθυνών του ιστότοπου, μια φόρμα επικοινωνίας, μια επιλογή σύνδεσης και την επιλογή αλλαγής της γλώσσας του ιστότοπου.



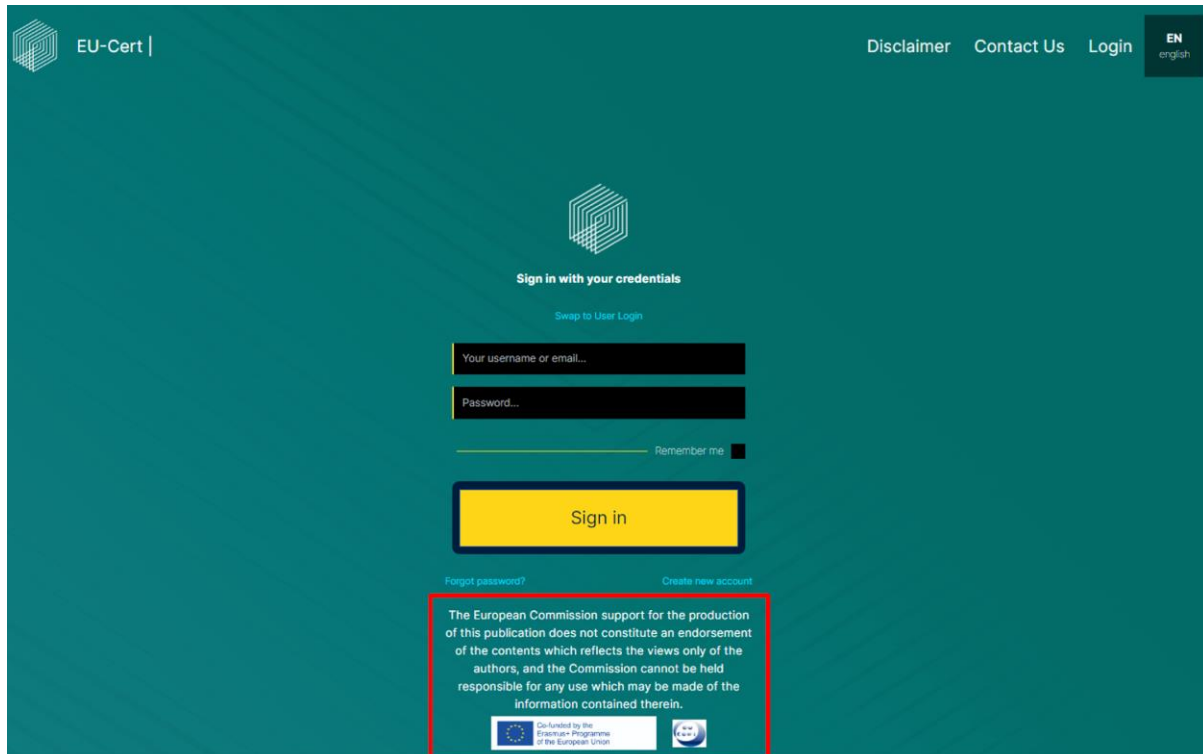
The screenshot shows the top-right corner of the EU-CERT website. A red box highlights the navigation links: 'Disclaimer', 'Contact Us', 'Login', and the language selector 'EN' with 'english' below it. The rest of the page content, including the login form and the EU-CERT logo, is visible but not highlighted.

Η υποστήριξη της Ευρωπαϊκής Επιτροπής για την παραγωγή της παρούσας δημοσίευσης δεν συνιστά έγκριση του περιεχομένου, το οποίο αντικατοπτρίζει τις απόψεις μόνο των συγγραφέων, και η Επιτροπή δεν μπορεί να θεωρηθεί υπεύθυνη για οποιαδήποτε χρήση των πληροφοριών που περιέχονται σε αυτήν.



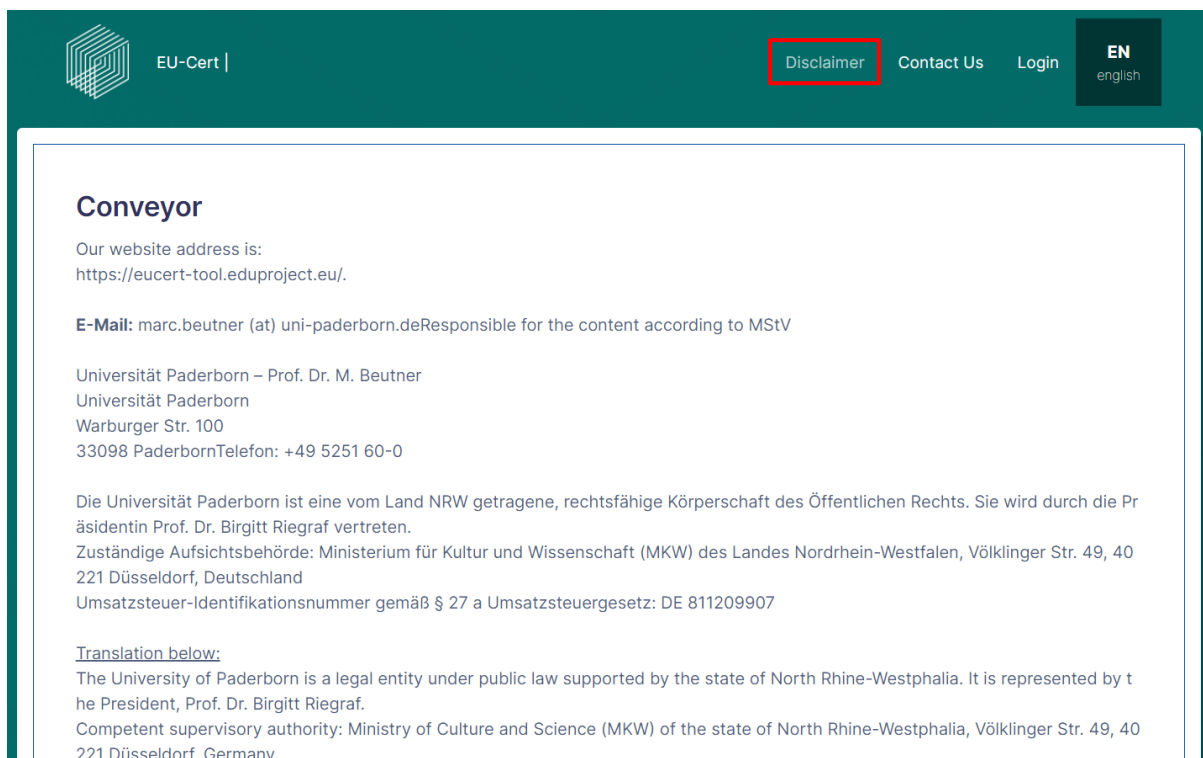
Στο κέντρο της αρχικής σελίδας, μπορείτε είτε να συνδεθείτε στο λογαριασμό σας με το όνομα χρήστη ή το email και τον κωδικό πρόσβασής σας, είτε να δημιουργήσετε έναν νέο λογαριασμό, είτε να δημιουργήσετε έναν νέο κωδικό πρόσβασης, εάν έχετε ξεχάσει τον δικό σας.

Στο κάτω μέρος της αρχικής σελίδας, μπορείτε να βρείτε την αποποίηση ευθύνης της Ευρωπαϊκής Επιτροπής, το λογότυπο της χρηματοδότησης της Ευρωπαϊκής Ένωσης και το λογότυπο του έργου EU-CERT.



a. Αποποίηση ευθύνης

Όταν κάνετε κλικ στην επιλογή "Αποποίηση ευθυνών" στην επάνω δεξιά γωνία, μπορείτε να βρείτε την αποποίηση ευθυνών του δικτυακού τόπου του εργαλείου διαπίστευσης EU-CERT.



b. Επικοινωνία

Όταν κάνετε κλικ στην επιλογή "Επικοινωνήστε μαζί μας" στην επάνω δεξιά γωνία, μπορείτε να βρείτε μια φόρμα επικοινωνίας με την ομάδα EU-CERT, η οποία θα σας βοηθήσει με οποιαδήποτε

Η υποστήριξη της Ευρωπαϊκής Επιτροπής για την παραγωγή της παρούσας δημοσίευσης δεν συνιστά έγκριση του περιεχομένου, το οποίο αντικατοπτρίζει τις απόψεις μόνο των συγγραφέων, και η Επιτροπή δεν μπορεί να θεωρηθεί υπεύθυνη για οποιαδήποτε χρήση των πληροφοριών που περιέχονται σε αυτήν.

απορία.

EU-Cert | Disclaimer Contact Us Login EN english

Contact Us
If you have any questions feel free to get in touch.

Name...
Subject...
Your email...
Message...

Send Contact

The European Commission support for the production of this publication does not constitute an endorsement of the contents which reflects the views only of the authors, and the Commission cannot be held responsible for any use which may be made of the information contained therein.

Co-funded by the Erasmus+ Programme of the European Union

c. Σύνδεση

Όταν κάνετε κλικ στο "Σύνδεση" στην επάνω δεξιά γωνία, σας οδηγεί πίσω στην αρχική σελίδα για να μπορέσετε να συνδεθείτε ή να εγγραφείτε.

EU-Cert | Disclaimer Contact Us Login EN english

Sign in with your credentials

Swap to User Login

Your username or email...
Password...
Remember me

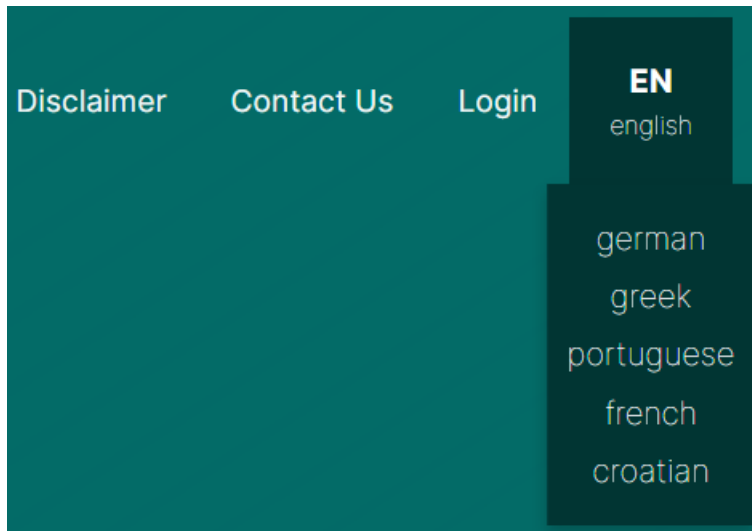
Sign in

Forgot password? Create new account

Η υποστήριξη της Ευρωπαϊκής Επιτροπής για την παραγωγή της παρούσας δημοσίευσης δεν συνιστά έγκριση του περιεχομένου, το οποίο αντικατοπτρίζει τις απόψεις μόνο των συγγραφέων, και η Επιτροπή δεν μπορεί να θεωρηθεί υπεύθυνη για οποιαδήποτε χρήση των πληροφοριών που περιέχονται σε αυτήν.

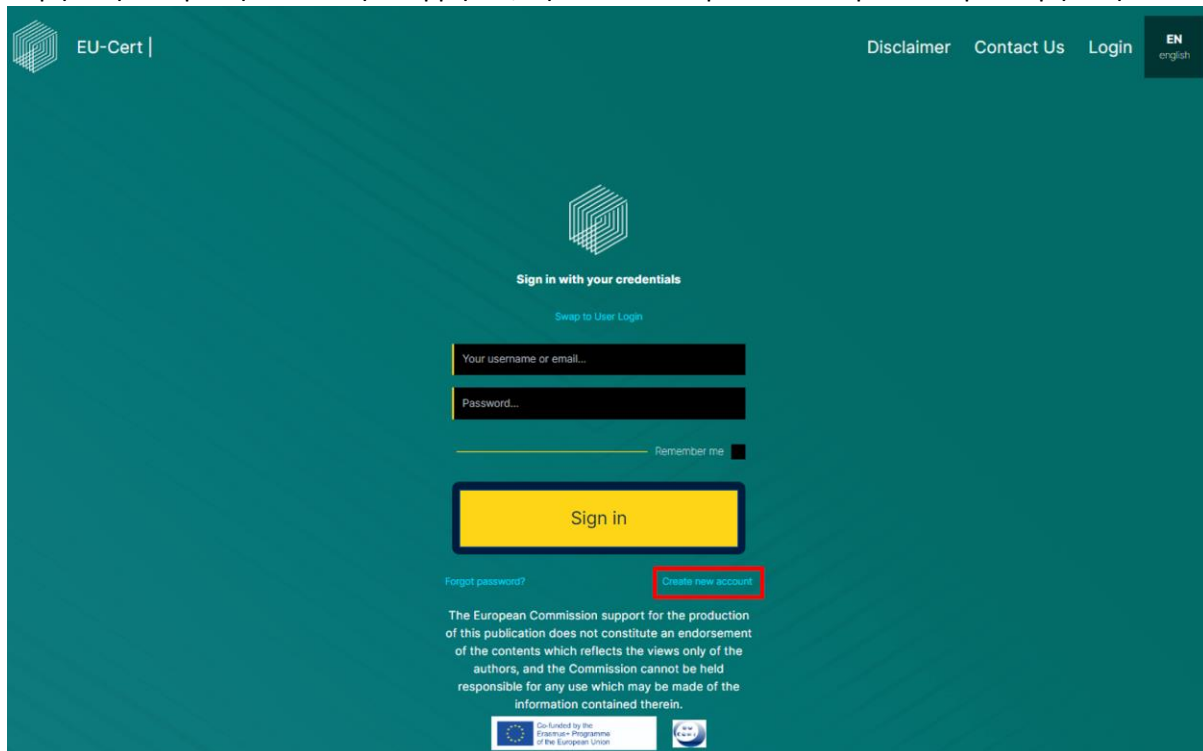
d. Γλώσσα

Όταν κάνετε κλικ στο "EN english" στην επάνω δεξιά γωνία, έχετε τη δυνατότητα να αλλάξετε τη γλώσσα του ιστότοπου σε γερμανικά, ελληνικά, πορτογαλικά, γαλλικά ή κροατικά.



3. Εγγραφή

Όταν κάνετε κλικ στην επιλογή "Δημιουργία νέου λογαριασμού" στο κέντρο της αρχικής σελίδας, μπορείτε να εισαγάγετε τα στοιχεία του νέου σας λογαριασμού και να εγγραφείτε ως αξιολογητής του δικτυακού τόπου του εργαλείου διαπίστευσης EU-CERT. Για να το κάνετε αυτό, πρέπει να συμφωνήσετε με την πολιτική απορρήτου, την οποία θα πρέπει να διαβάσετε πριν συμφωνήσετε.



Για να εγγραφείτε ως αξιολογητής, πρέπει να συμπληρώσετε ένα ερωτηματολόγιο και να το αποστείλετε στην ομάδα EU-CERT. Εκείνοι θα εξετάσουν το προφίλ σας και θα ελέγξουν αν είστε

Η υποστήριξη της Ευρωπαϊκής Επιτροπής για την παραγωγή της παρούσας δημοσίευσης δεν συνιστά έγκριση του περιεχομένου, το οποίο αντικατοπτρίζει τις απόψεις μόνο των συγγραφέων, και η Επιτροπή δεν μπορεί να θεωρηθεί υπεύθυνη για οποιαδήποτε χρήση των πληροφοριών που περιέχονται σε αυτήν.



κατάλληλος να γίνετε αξιολογητής του EU-CERT.


Αφού η ομάδα EU-CERT εξετάσει την αίτησή σας, θα σας αποδεχτεί ή θα σας απορρίψει ως αξιολογητή.

Μετά την εγγραφή σας, θα λάβετε ένα μήνυμα ηλεκτρονικού ταχυδρομείου, εάν η εγγραφή σας ήταν επιτυχής. Στη συνέχεια, μπορείτε να επιστρέψετε στην ενότητα "Σύνδεση" και να χρησιμοποιήσετε τα στοιχεία του λογαριασμού σας και τον πρώτο κωδικό πρόσβασης που δημιουργήθηκε από την πλατφόρμα EU-CERT. Στη συνέχεια θα πρέπει να αλλάξετε τον κωδικό πρόσβασής σας για λόγους ασφαλείας.

Όταν ολοκληρώσετε όλα αυτά τα βήματα, είστε έτοιμοι να ξεκινήσετε με τις διαπιστεύσεις, ε σύστημα έχει δώσει στον χρήστη για τις απαντήσεις του.


4. Σελίδα προορισμού μετά τη σύνδεση

Αφού συνδεθείτε με τα στοιχεία του λογαριασμού σας, θα βρεθείτε στη σελίδα προορισμού του δικτυακού τόπου του εργαλείου διαπίστευσης EU-CERT του αξιολογητή.



The screenshot shows the evaluator dashboard of the EU-CERT website. The page has a dark teal background. At the top left is the EU-CERT logo and the text 'EU-Cert |'. To the right of the logo is a navigation menu with links: 'Evaluator actions', 'User actions', 'Disclaimer', 'Contact Us', and 'Logout'. In the top right corner, there is a language selector 'EN english'. The main content area features a large graphic of two overlapping yellow diamonds on a teal background. Above the diamonds, it says 'Welcome evaluator!'. Below the diamonds, there is a disclaimer: 'The European Commission support for the production of this publication does not constitute an endorsement of the contents which reflects the views only of the authors, and the Commission cannot be held responsible for any use which may be made of the information contained therein.' At the bottom, there are two logos: the European Union flag with the text 'Co-funded by the Erasmus+ Programme of the European Union' and the EU-CERT logo.

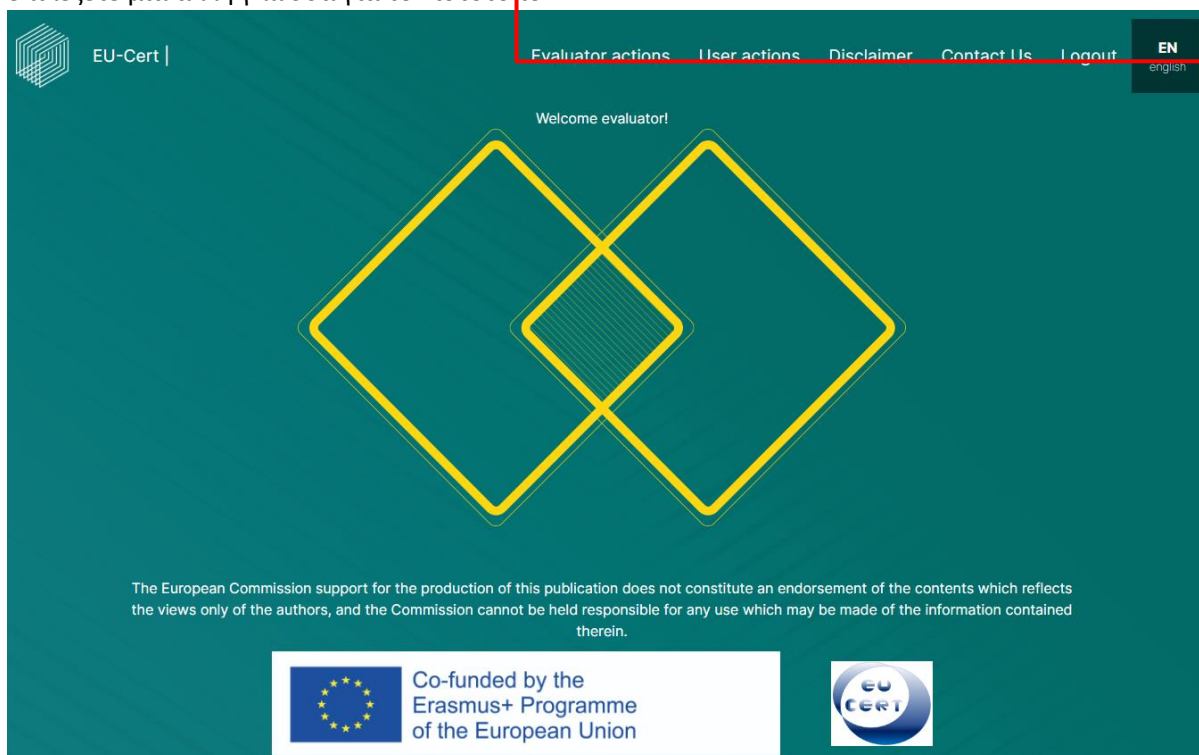
Στην επάνω αριστερή γωνία υπάρχει το λογότυπο EU-CERT του ιστότοπου. Μπορείτε να κάνετε κλικ σε αυτό το σύμβολο ανά πάσα στιγμή και θα σας οδηγήσει πίσω στην αρχή.



This screenshot is identical to the one above, but with a red rectangular box highlighting the EU-CERT logo in the top left corner of the page.

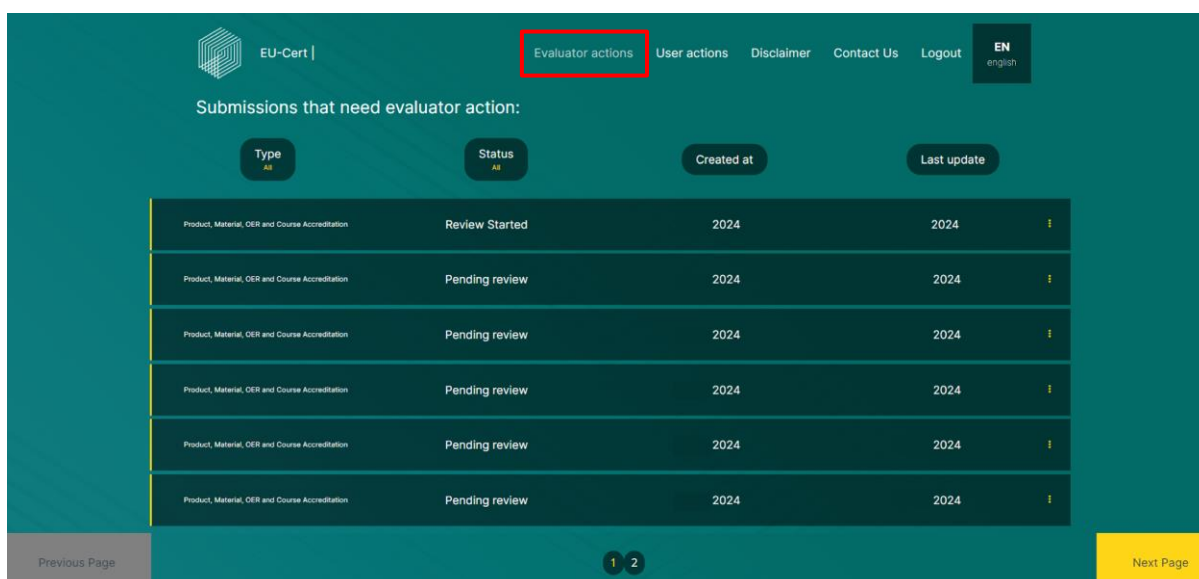
Η υποστήριξη της Ευρωπαϊκής Επιτροπής για την παραγωγή της παρούσας δημοσίευσης δεν συνιστά έγκριση του περιεχομένου, το οποίο αντικατοπτρίζει τις απόψεις μόνο των συγγραφέων, και η Επιτροπή δεν μπορεί να θεωρηθεί υπεύθυνη για οποιαδήποτε χρήση των πληροφοριών που περιέχονται σε αυτήν.

Στην επάνω δεξιά γωνία, μπορείτε να αποφασίσετε αν θέλετε να ξεκινήσετε μια νέα διαπίστευση, να μεταβείτε στις προηγούμενες πιστοποιήσεις σας, να ρίξετε μια ματιά στην αποποίηση ευθυνών, να επικοινωνήσετε με την ομάδα EU-CERT, να αποσυνδεθείτε από το λογαριασμό σας ή να επιλέξετε μια άλλη γλώσσα για τον ιστότοπο.



5. Ενέργειες αξιολογητή

Στην ενότητα "Evaluator actions", μπορείτε να βρείτε όλες τις υποβολές των χρηστών του EU-CERT που σας έχουν ανατεθεί και οι οποίες χρειάζονται δράση αξιολογητή.



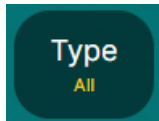
Type	Status	Created at	Last update
Product, Material, OER and Course Accreditation	Review Started	2024	2024
Product, Material, OER and Course Accreditation	Pending review	2024	2024
Product, Material, OER and Course Accreditation	Pending review	2024	2024
Product, Material, OER and Course Accreditation	Pending review	2024	2024
Product, Material, OER and Course Accreditation	Pending review	2024	2024
Product, Material, OER and Course Accreditation	Pending review	2024	2024

Μπορείτε να δείτε τις ακόλουθες κατηγορίες από την αριστερή στήλη προς τα δεξιά:

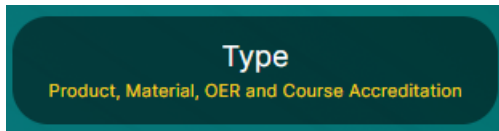
Η υποστήριξη της Ευρωπαϊκής Επιτροπής για την παραγωγή της παρούσας δημοσίευσης δεν συνιστά έγκριση του περιεχομένου, το οποίο αντικατοπτρίζει τις απόψεις μόνο των συγγραφέων, και η Επιτροπή δεν μπορεί να θεωρηθεί υπεύθυνη για οποιαδήποτε χρήση των πληροφοριών που περιέχονται σε αυτήν.

a. Τύπος

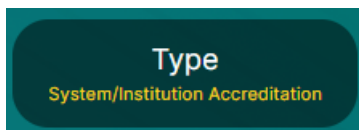
Μπορείτε να αλλάξετε τη σειρά κάνοντας κλικ στο σύμβολο.



Με την επιλογή "Type All" θα δείτε όλους τους τύπους υποβολών.



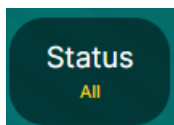
Με την επιλογή "Τύπος προϊόντος, υλικού, OER και διαπίστευση μαθήματος" θα δείτε μόνο αυτά.



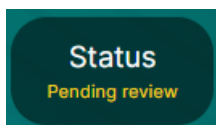
Με την επιλογή "Τύπος συστήματος/διαπίστευσης ιδρύματος" θα δείτε μόνο αυτά.

b. Κατάσταση

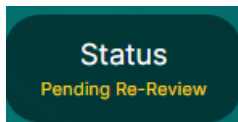
Μπορείτε να αλλάξετε τη σειρά κάνοντας κλικ στο σύμβολο.



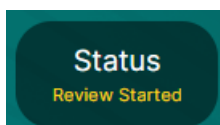
Με την επιλογή "Κατάσταση όλων" θα βλέπετε όλες τις υποβολές, ανεξάρτητα από την κατάστασή τους.



Με την επιλογή "Κατάσταση σε αναμονή εξέτασης" θα βλέπετε μόνο τις υποβολές που περιμένουν επί του παρόντος την εξέτασή τους από εσάς ως αξιολογητή.



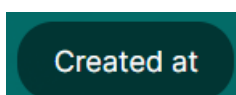
Με την επιλογή "Κατάσταση σε αναμονή επανεξέτασης" θα βλέπετε μόνο τις υποβολές που έχετε ήδη επανεξετάσει, αλλά δώσατε στον χρήστη την ευκαιρία να αλλάξει κάτι. Τώρα πρέπει να επανεξετάσετε την υποβολή ξανά.



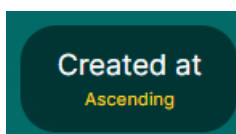
Με την επιλογή "Ανασκόπηση κατάστασης Ξεκίνησε" θα δείτε μόνο τις υποβολές που έχετε ήδη ξεκινήσει, αλλά δεν έχετε ολοκληρώσει.

c. Δημιουργήθηκε στο

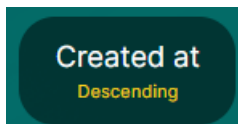
Μπορείτε να αλλάξετε τη σειρά κάνοντας κλικ στο σύμβολο.



Με το "Δημιουργήθηκε στις", θα βλέπετε όλες τις υποβολές και τα πιστοποιητικά, ανεξάρτητα από την ημερομηνία δημιουργίας τους.



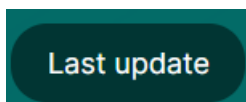
Με τη ρύθμιση "Δημιουργήθηκε σε αύξουσα θέση", θα βλέπετε τις υποβολές και τα πιστοποιητικά σας με αύξουσα θέση, οπότε η πρώτη θα είναι στην κορυφή.



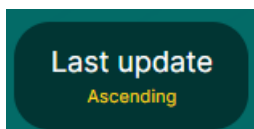
Με το "Created at Descending", θα βλέπετε τις υποβολές και τα πιστοποιητικά σας με φθίνουσα σειρά, έτσι ώστε το τελευταίο να είναι στην κορυφή.

d. Τελευταία ενημέρωση

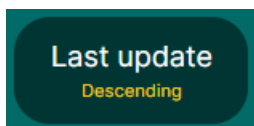
Μπορείτε να αλλάξετε τη σειρά κάνοντας κλικ στο σύμβολο.



Με την επιλογή "Τελευταία ενημέρωση", θα βλέπετε όλες τις υποβολές, ανεξάρτητα από την τελευταία ενημέρωση.



Με την επιλογή "Τελευταία ενημέρωση αύξουσα", θα βλέπετε τις υποβολές και τα πιστοποιητικά αύξουσα, οπότε η πρώτη θα είναι στην κορυφή.



Με την επιλογή "Τελευταία ενημέρωση φθίνουσα", θα βλέπετε τις υποβολές και τα πιστοποιητικά με φθίνουσα σειρά, οπότε η τελευταία θα είναι στην κορυφή.

Κάνοντας κλικ στις τρεις τελείες στα δεξιά της γραμμής, μπορείτε να επιλέξετε μια ενέργεια.

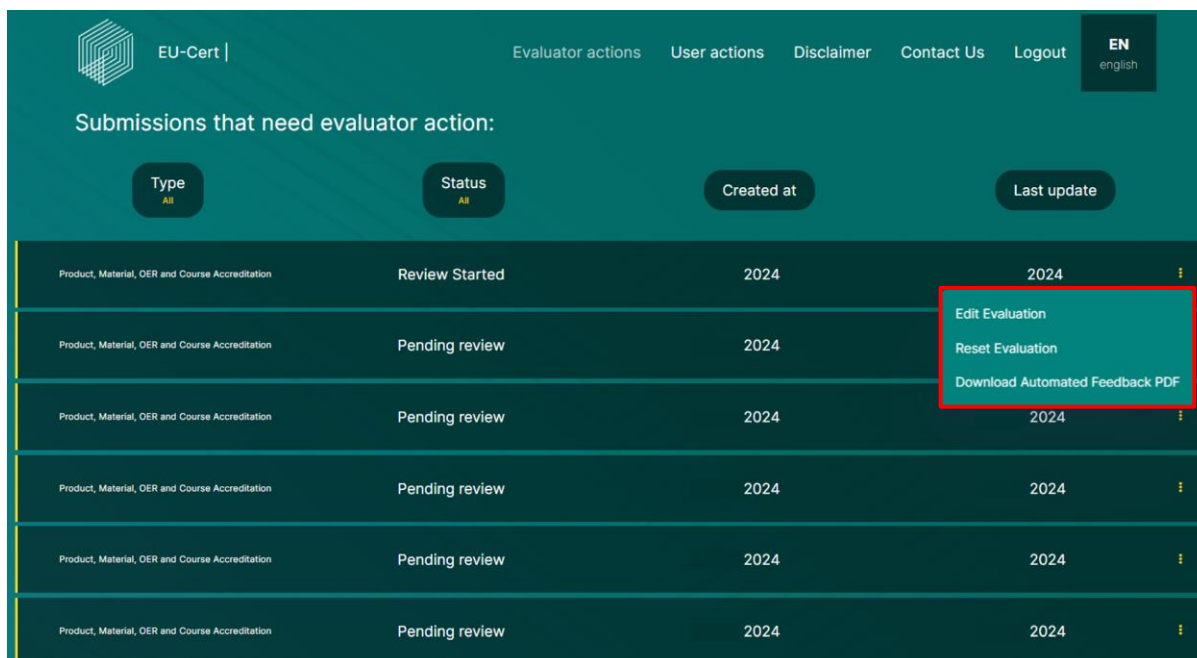
Σε περίπτωση "Εκκρεμούσας αξιολόγησης" μιας υποβολής, μπορείτε είτε να επιλέξετε "Έναρξη αξιολόγησης" και να ξεκινήσετε τη διαδικασία αξιολόγησης, είτε "Λήψη αυτοματοποιημένης ανατροφοδότησης PDF" και να το χρησιμοποιήσετε ως οδηγό.

Type	Status	Created at	Last update
Product, Material, OER and Course Accreditation	Review Started	2024	2024
Product, Material, OER and Course Accreditation	Pending review	2024	2024
Product, Material, OER and Course Accreditation	Pending review	2024	2024
Product, Material, OER and Course Accreditation	Pending review	2024	2024
Product, Material, OER and Course Accreditation	Pending review	2024	2024
Product, Material, OER and Course Accreditation	Pending review	2024	2024

Στην περίπτωση της "Αναθεώρησης που ξεκίνησε", μπορείτε είτε να επιλέξετε "Επεξεργασία αξιολόγησης", δηλαδή να έχετε ήδη ξεκινήσει τη διαδικασία αξιολόγησης και θέλετε να συνεχίσετε,

Η υποστήριξη της Ευρωπαϊκής Επιτροπής για την παραγωγή της παρούσας δημοσίευσης δεν συνιστά έγκριση του περιεχομένου, το οποίο αντικατοπτρίζει τις απόψεις μόνο των συγγραφέων, και η Επιτροπή δεν μπορεί να θεωρηθεί υπεύθυνη για οποιαδήποτε χρήση των πληροφοριών που περιέχονται σε αυτήν.

είτε να επιλέξετε "Επαναφορά αξιολόγησης", δηλαδή να διαγράψετε τη διαδικασία αξιολόγησης και να ξεκινήσετε από την αρχή. Μπορείτε επίσης να επιλέξετε "Λήψη PDF της αυτοματοποιημένης ανατροφοδότησης", που σημαίνει ότι μπορείτε να δείτε τα αποτελέσματα της πρώτης παραγόμενης αυτοματοποιημένης ανατροφοδότησης του συστήματος. Θα μπορούσατε να το χρησιμοποιήσετε ως προσανατολισμό για την αξιολόγηση.



Type	Status	Created at	Last update
Product, Material, OER and Course Accreditation	Review Started	2024	2024
Product, Material, OER and Course Accreditation	Pending review	2024	2024
Product, Material, OER and Course Accreditation	Pending review	2024	2024
Product, Material, OER and Course Accreditation	Pending review	2024	2024
Product, Material, OER and Course Accreditation	Pending review	2024	2024
Product, Material, OER and Course Accreditation	Pending review	2024	2024

Για περισσότερες οδηγίες σχετικά με τη διαδικασία αξιολόγησης, βλέπε κεφάλαιο 7.

6. Ενέργειες χρήστη

Στην ενότητα "Ενέργειες χρήστη", θα βρείτε όλα τα πιστοποιητικά και τις υποβολές που χρειάζονται ενέργειες του χρήστη.

The screenshot shows the 'User actions' menu highlighted in red. Below the navigation bar, there are filters for 'Type', 'Status', 'Created at', and 'Last update'. A message states: 'There are no submissions that need user action or are certified.' At the bottom, there is a disclaimer from the European Commission and logos for the Erasmus+ Programme and EU-CERT.

Εδώ μπορείτε επίσης να αλλάξετε τη σειρά των πιστοποιητικών και των υποβολών, κάνοντας κλικ στην επιλογή Τύπος/Κατάσταση/Δημιουργήθηκε στις/Τελευταία ενημέρωση.

Για περισσότερες οδηγίες σχετικά με την αλλαγή της σειράς των στοιχείων, ανατρέξτε στο κεφάλαιο 5 α-δ.

7. Διαδικασία αξιολόγησης

Εάν ξεκινήσετε τη διαδικασία αξιολόγησης, θα δείτε αυτή τη σελίδα. Θα ξεκινήσετε με τα Επίσημα Κριτήρια, ακριβώς όπως ο Χρήστης συμπλήρωσε το ερωτηματολόγιο. Στη συνέχεια, θα περάσετε από τα κριτήρια που σχετίζονται με το θέμα/περιεχόμενο.

The screenshot shows the 'I. Formal Criteria' section. A progress bar at the top indicates the current step is '1. Institution'. Below the progress bar, there are two identification questions with input fields and status indicators (green checkmarks).

- Q: Please enter the name of your institution
A: [input field] [status: checked]
- Q: Please enter the official address of your headquarters
A: [input field] [status: checked]

Η υποστήριξη της Ευρωπαϊκής Επιτροπής για την παραγωγή της παρούσας δημοσίευσης δεν συνιστά έγκριση του περιεχομένου, το οποίο αντικατοπτρίζει τις απόψεις μόνο των συγγραφέων, και η Επιτροπή δεν μπορεί να θεωρηθεί υπεύθυνη για οποιαδήποτε χρήση των πληροφοριών που περιέχονται σε αυτήν.

Κατά τη διάρκεια της διαδικασίας αξιολόγησης, μπορείτε να βλέπετε δύο μπάρες προόδου, οι οποίες σας δείχνουν την τρέχουσα κατάσταση της αξιολόγησης.

The screenshot shows the 'I. Formal Criteria' section of the evaluation interface. At the top, there is a navigation bar with 'EU-Cert |', 'Evaluator actions', 'User actions', 'Disclaimer', 'Contact Us', 'Logout', and a language selector 'EN english'. Below this, a progress bar indicates the current step: 'Start 1. Institution >>> 2. Type of Product, Material, OER and Course >>> 3. Target group >>> 4. Transparency >>> 5. Timeliness >>> 6. Interdisciplinary learning opportunities >>> 7. Openness > Finish'. Below the progress bar, the scores are shown: 'Automated Score: 6/6' and 'Evaluator Score: 0/6'. The 'Identification' section contains two questions: '1. Q: Please enter the name of your institution' and '2. Q: Please enter the official address of your headquarters'. Each question has a green checkmark and a purple 'X' icon. At the bottom, there are 'Previous Step' and 'Next Step' buttons.

Στο κέντρο της σελίδας, μπορείτε να δείτε τις ερωτήσεις του ερωτηματολογίου (μπλε) και τη συνδεδεμένη απάντηση που έδωσε ο χρήστης (κίτρινο).

This screenshot is similar to the previous one, but with a red box highlighting the 'Identification' section. The questions and answers are visible: '1. Q: Please enter the name of your institution' and 'A:' followed by a green checkmark, and '2. Q: Please enter the official address of your headquarters' and 'A:' followed by a green checkmark. The 'Next Step' button is highlighted in yellow.

Στο κάτω μέρος της σελίδας, έχετε τη δυνατότητα να προχωρήσετε περαιτέρω ή να επιστρέψετε στο προηγούμενο βήμα. Εάν δεν έχετε ολοκληρώσει την αξιολόγηση σε αυτή τη σελίδα, το πρόγραμμα δεν θα σας αφήσει να προχωρήσετε παρακάτω μέχρι να συμπληρώσετε τα πάντα.

A warning message bar with a yellow 'Previous Step' button on the left, a pink bar in the middle containing the text 'Please make sure that all fields are filled in before moving to the next questions.', and a pink 'X' button on the right.

Το κύριο μέρος της διαδικασίας αξιολόγησης είναι η αξιολόγηση των απαντήσεων στις ερωτήσεις που έδωσε ο χρήστης που υπέβαλε το ερωτηματολόγιο και επιθυμεί να αποκτήσει πιστοποιητικό.

Αφού διαβάσετε την ερώτηση και τη συνδεδεμένη απάντηση του χρήστη, μπορείτε είτε να επισημάνετε την απάντηση ως εντάξει, όπως μπορείτε να δείτε εδώ:

Η υποστήριξη της Ευρωπαϊκής Επιτροπής για την παραγωγή της παρούσας δημοσίευσης δεν συνιστά έγκριση του περιεχομένου, το οποίο αντικατοπτρίζει τις απόψεις μόνο των συγγραφέων, και η Επιτροπή δεν μπορεί να θεωρηθεί υπεύθυνη για οποιαδήποτε χρήση των πληροφοριών που περιέχονται σε αυτήν.

1. Q: Please enter the name of your institution
A:


Ή μπορείτε να επισημάνετε την απάντηση ως μη εντάξει. Σε αυτή την περίπτωση, μπορείτε να σχολιάσετε και να δώσετε μια ανατροφοδότηση σχετικά με το γιατί αξιολογείτε αυτή την απάντηση ως μη εντάξει. Θα πρέπει να πείτε, τι ακριβώς λείπει, είναι λανθασμένο ή να ζητήσετε να εξηγήσετε το θέμα.

2. Q: Please enter the official address of your headquarters
A:

Please enter your comment feedback here...

Αφού εξετάσετε όλες τις ερωτήσεις και αξιολογήσετε το ερωτηματολόγιο, ολοκληρώνετε τη διαδικασία αξιολόγησης. Εμφανίζεται ένα πρόσθετο παράθυρο που σας παρέχει πληροφορίες σχετικά με την αξιολόγηση αυτή. Σας δείχνει τη συνολική βαθμολογία της αυτοματοποιημένης ανατροφοδότησης, τη συνολική βαθμολογία της δικής σας ανατροφοδότησης και το συνολικό αριθμό των ερωτήσεων, για τις οποίες αποφασίσατε ότι δεν ήταν εντάξει και χρειάζονται προσοχή από τον χρήστη. Ακόμη και αν έχετε βρει κάποια ζητήματα, μπορείτε να γνωρίζετε να αποφασίσετε αν θα πιστοποιήσετε την υποβολή απευθείας ή θα ζητήσετε την προσοχή του χρήστη και θα αποφασίσετε άλλη φορά. Σε κάθε περίπτωση, ο χρήστης θα λάβει την ειδοποίηση, ότι χρειάζεται ακόμη κάποια προσοχή.

Με προβλήματα (έκκληση για δράση):



Ending Evaluation


Automated Score: 116/162 | Evaluator Score: 116/162

Number of questions with problems: 24

Certify this submissionRequest attention from user

Χωρίς προβλήματα:

Η υποστήριξη της Ευρωπαϊκής Επιτροπής για την παραγωγή της παρούσας δημοσίευσης δεν συνιστά έγκριση του περιεχομένου, το οποίο αντικατοπτρίζει τις απόψεις μόνο των συγγραφέων, και η Επιτροπή δεν μπορεί να θεωρηθεί υπεύθυνη για οποιαδήποτε χρήση των πληροφοριών που περιέχονται σε αυτήν.



Ending Evaluation

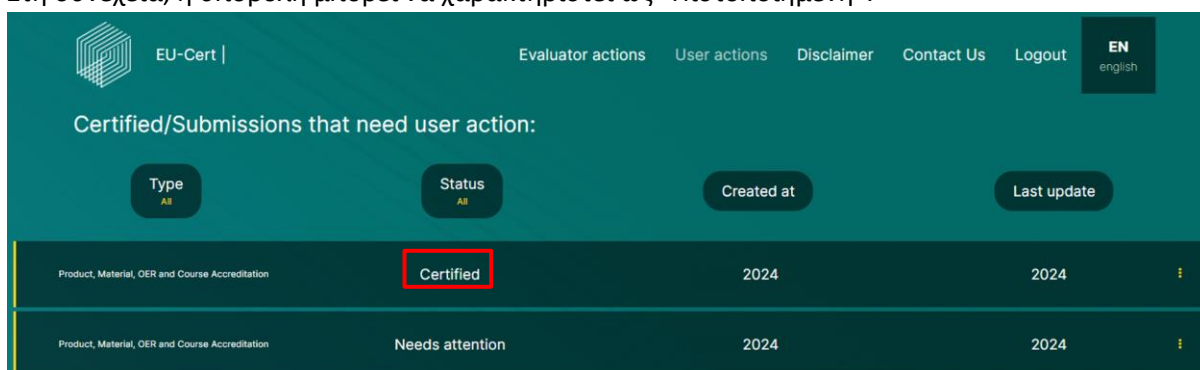
Automated Score: 116/162 | Evaluator Score: 116/162

Number of questions with problems: 0

Certify this submissionRequest attention from user

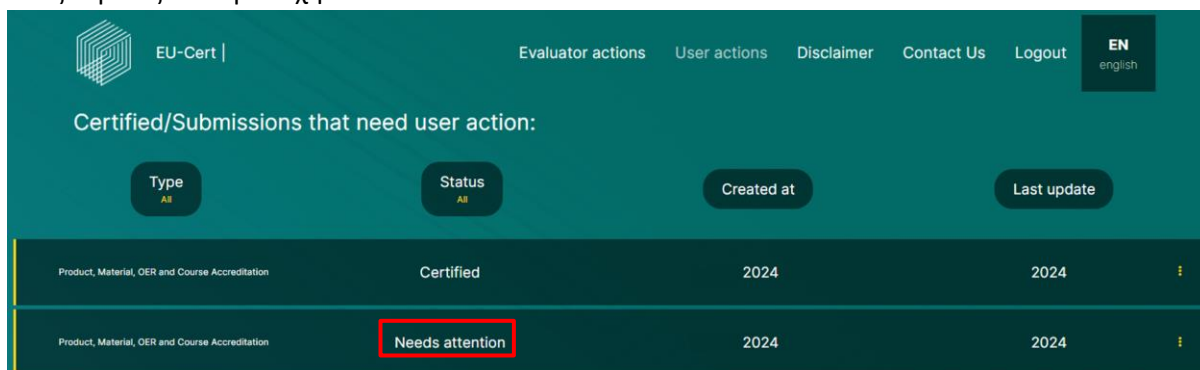
Μετά τη διαδικασία αξιολόγησης και τη λήξη της αξιολόγησης, η κατάσταση των υποβολών αλλάζει στην ενότητα "Ενέργειες χρήστη".

Στη συνέχεια, η υποβολή μπορεί να χαρακτηριστεί ως "Πιστοποιημένη":



Type	Status	Created at	Last update
Product, Material, OER and Course Accreditation	Certified	2024	2024
Product, Material, OER and Course Accreditation	Needs attention	2024	2024

Ή ως "Χρειάζεται προσοχή":



Type	Status	Created at	Last update
Product, Material, OER and Course Accreditation	Certified	2024	2024
Product, Material, OER and Course Accreditation	Needs attention	2024	2024

Στην περίπτωση "Πιστοποιημένο", μπορείτε να κατεβάσετε το πιστοποιητικό και να κατεβάσετε την έκθεση διαπίστευσης.

Type	Status	Created at	Last update
Product, Material, OER and Course Accreditation	Certified	2024	2024
Product, Material, OER and Course Accreditation	Needs attention	2024	

Στην περίπτωση "Χρειάζεται προσοχή", μπορείτε να κατεβάσετε το αυτοματοποιημένο PDF με τα σχόλια.

Type	Status	Created at	Last update
Product, Material, OER and Course Accreditation	Certified	2024	2024
Product, Material, OER and Course Accreditation	Needs attention	2024	2024
Product, Material, OER and Course Accreditation	Certified	2024	2024

a. Πιστοποιητικό

Στο πιστοποιητικό υπάρχουν πληροφορίες σχετικά με την ένωση πιστοποίησης, τον αύξοντα αριθμό του πιστοποιητικού, τον τύπο της πιστοποίησης, το όνομα του φορέα, την περίοδο επικύρωσης του πιστοποιητικού, την ημερομηνία πιστοποίησης, την υπογραφή του συντονιστή του EU-CERT και την αποποίηση ευθυνών της Ευρωπαϊκής Ένωσης.

b. Έκθεση διαπίστευσης

Η έκθεση διαπίστευσης περιλαμβάνει πληροφορίες σχετικά με το ίδρυμα υποβολής, μια επισκόπηση των τυπικών κριτηρίων και των τμημάτων τους, μια επισκόπηση των θεματικών/περιεχομένων κριτηρίων και των τμημάτων τους και μια επισκόπηση των αυτοματοποιημένων βαθμών που δόθηκαν από το σύστημα καθώς και των βαθμών που δόθηκαν από τον αξιολογητή για κάθε τμήμα. Θα υπάρχει ο συνολικός αριθμός των βαθμών για τα τυπικά κριτήρια που δόθηκαν από το σύστημα και από τον αξιολογητή καθώς και ο συνολικός αριθμός των βαθμών για τα θεματικά/περιεχομενικά κριτήρια που δόθηκαν από το σύστημα και τον αξιολογητή. Στο τέλος θα υπάρχει επισκόπηση της συνολικής βαθμολογίας.



c. Αυτοματοποιημένη ανατροφοδότηση

Η αυτοματοποιημένη ανατροφοδότηση γίνεται από το σύστημα. Θα σας δώσει έναν προσανατολισμό σχετικά με το πώς βαθμολογήθηκε η υποβολή. Μπορείτε να δείτε μια επισκόπηση των Τυπικών και Θεματικών/Συντεταγμένων Κριτηρίων και των τμημάτων τους και πόσους βαθμούς έδωσε το σύστημα στον χρήστη για τις απαντήσεις του.